



market by  
**ceegex**

# EKR portál

2026. 03. 25.



market by  
ceegex

# Első bejelentkezés az EKR Portálra



Kedves Teszt Felhasználó!

Meghívót küldtünk az Ön | `teszt@ceegex.hu` e-mail-címére, hogy lépjen be a CEEGEX EKR portáljára.

A meghívás elfogadásához kattintson az alábbi gombra.

Meghívás elfogadása

Ha a fenti gomb nem működik, másolja be böngészőjébe az alábbi URL-címet:

<https://ekr-portal.ceegex.hu/portal/ceegexekr/crm/login.sas?digest=AC-Age7dNsGvR8ALBZfD5gEsvhhH>

Az Ön portáljának URL-címe:

<https://ekr-portal.ceegex.hu/portal/ceegexekr/crm/login.sas>

Üdvözlettel,  
EKR csapat

- Kattintson rá a „Meghívás elfogadás” gombra, mely el fogja Önt navigálni az EKR portál bejelentkezési felületére.
- Ezen meghívót egy vállalatból csak egy személynek küldjük ki, aki a szerződés szerint megadott elsőszámú membership vagy kapcsolattartói kontakt.

- Kérjük, adjon meg egy jelszót, majd pedig ismétlje azt meg, a jelszó létrehozása érdekében.
- A jelszó kötelező tartalma:
  - Nagy/kisbetű
  - Speciális karakter
  - Szám
  - Legalább 8 karakter



The screenshot shows a web form for creating a password. At the top left is the CEEGEX logo. Below it, the text reads 'Üdvözöli a(z) CEEGEX Zrt.' followed by the heading 'Jelszó létrehozása'. A sub-heading states: 'A(z) ceegexekr szolgáltatásainak használatához hozzon létre egy erős és egyedi jelszót.' The form contains three input fields: an email field with the value 'teszt@ceegex.hu', a password field with masked characters and a visibility toggle icon, and a confirmation password field also with masked characters and a visibility toggle icon. At the bottom is a large blue button labeled 'MEGERŐSÍTÉS'.

**Felhasználói beállítások**

Nyelv magyar - Hungarian

Regionális beállítás Magyarország

Dátumformátum YYYY.MM.DD.

Időformátum 12 órás

Időzóna (GMT 1:0) Central European Time (Europe/Budapest)

**Választott számformátum**

Csoportosítás Szóköz

Decimális Vessző

Átugrás Frissítés

- Kattintson az „Átugrás” gombra, amennyiben nem akarja változtatni az alapbeállításokat




market by  
ceegex

# EKR Portál használata

- Kérem, írja be a membership vagy kapcsolattartó kontakthoz tartozó emailcímet
- Kérem adja meg az Ön által beállított jelszót.
- Amennyiben elfelejtette jelszavát, kérem kattintson az „Elfelejtett jelszó?” gombra és kövesse az utasításokat.
- Van lehetőség belépni egyszeri jelszóval is.

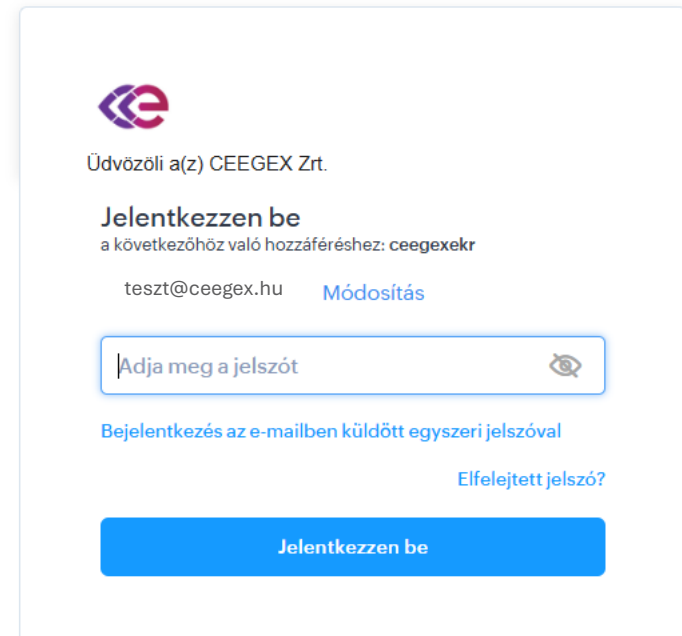



  
Üdvözöli a(z) CEEGEX Zrt.

**Jelentkezzen be**  
a következőhöz való hozzáféréshez: **ceegexekr**

**Tovább**

[Elfelejtett jelszó?](#)



  
Üdvözöli a(z) CEEGEX Zrt.

**Jelentkezzen be**  
a következőhöz való hozzáféréshez: **ceegexekr**

teszt@ceegex.hu [Módosítás](#)

[Bejelentkezés az e-mailben küldött egyszeri jelszóval](#)

[Elfelejtett jelszó?](#)

**Jelentkezzen be**

Személyek Onboarding Változtatási kérelmek

← Teszt Felhasználó

Kapcsolódó lista  
Megjegyzések  
Onboarding 1  
Onboardings  
Change requests  
Hivatkozások  
Nem található hivatkozások

Áttekintés

E-mail [teszt@ceegex.hu](mailto:teszt@ceegex.hu)  
Mobiltelefon –

Részletek elrejtése

Személy adatai

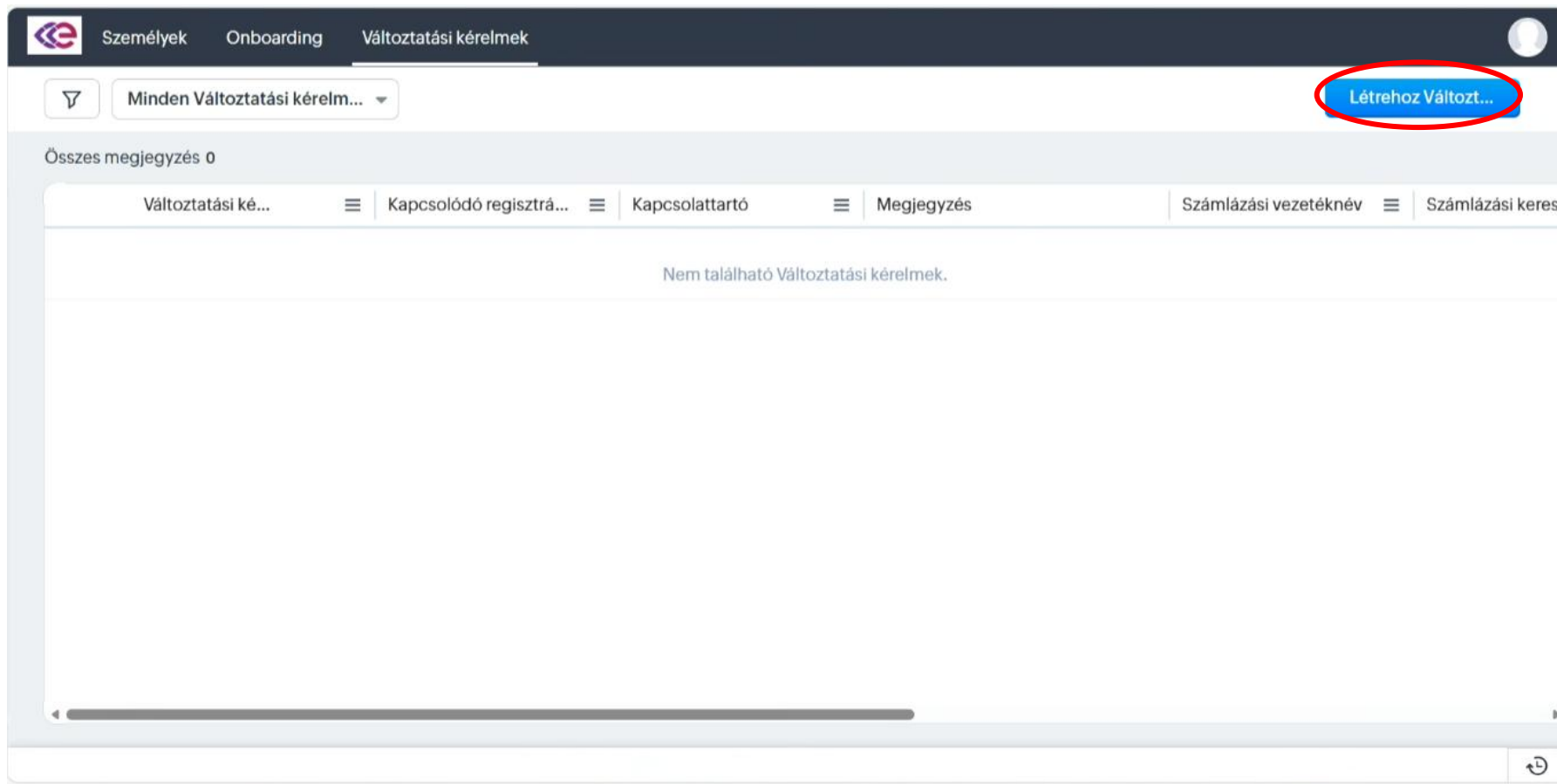
Személy neve Teszt Felhasználó  
E-mail [teszt@ceegex.hu](mailto:teszt@ceegex.hu)  
Telefon –  
Mobiltelefon –

Személyek menüpont: Membership kontakt adatait látják, és a múltbéli változtatási kérelmeket

Változási kérelmek menüpont: Itt láthatók az előző kérelmek és azok státuszai, valamint itt lehet létrehozni az új változtatási kérelmet

Onboarding menüpont: Itt látják a jelenleg érvényben lévő adatokat

A Változtatási kérelmek menüre rákattintva az alábbi képet fogja látni.  
Új Változtatási kérelem létrehozásához kattintson a „Létrehoz Változtatási kérelem” gombra.  
A későbbiekben itt fogja látni, hogy az egyes Változtatási kérelmei milyen státuszban vannak.



Kattintson rá a „Kapcsolódó regisztrációk” melletti négyzetre és válassza ki a módosítandó cég Onboarding nevét. A kiválasztással betöltődnek az adott céghez tartozó adatok, melyek csak akkor kerülnek változtatásra, ha abba új adatot írnak be. Amennyiben változatlanul hagyják, akkor nem fog változás történni.

Kérjük semmilyen adatot ne töröljenek ki, amit nem akarnak változtatni, mert a rendszer azt törlésként fogja értelmezni!

The screenshot shows a web application interface for creating a change request. The main form is titled 'Létrehoz Változtatási kérelem' and includes buttons for 'Mégse', 'Mentés és új', and 'Mentés'. The 'Regisztráció adatai' section contains several fields:

- 'Kapcsolódó regisztráció': A dropdown menu with a red circle around the selection icon.
- 'Kapcsolattartó': A dropdown menu with the value 'Teszt Felhasználó'.
- 'Változtatási kérelem státusza': A dropdown menu with the value 'Új'.
- 'Megjegyzés': A text input field.

An 'Onboarding kiválasztása' modal window is open, showing a search bar 'Keresés Onboarding neve szerint' and a table of onboarding records. The table has columns for 'Onboarding Neve', 'Személy Neve', 'Állapot', 'Deposit Account Code', 'Market', 'Membership Last Name', and 'Membership First Name'. The first row is selected, with a red circle around the selection icon:

Onboarding Neve	Személy Neve	Állapot	Deposit Account Code	Market	Membership Last Name	Membership First Name
teszt14 - EKR application	Teszt Felhasználó	Member	TES12_123456	EKR	kereskedo	név



market by  
ceegex

# Igényelhető módosítások

Ennél a szekciónál, azokat a változtatásokat tudja az ügyfél kérni, amelyekhez nincs jogosultsága, hogy önállóan elvégezze, CEEGEX támogatást igényel.

Abban az esetben, ha ezek közül szeretne változtatni, kérem válassza ki a megfelelő jelölő négyzetet, majd írja be a megjegyzésbe a pontos módosítási kérelmét.

## Egyéb CEEGEX által elvégezhető módosítási kérelmek

Tagsági kapcsolattartó  
módosítás

Piaci szegmens módosítás



Aukciós csomag  
módosítása

Egyéb módosítás leírása 

Itt látja, hogy mely piaci szegmensen van az Ön vállalata jelenleg. Ezen a ponton szükséges minden módosítás esetén feltölteni a 60 napnál nem régebbi cégkivonatot.

## Alapadatok

Csatlakozni szeretnék az  
Ügyletkötői piachoz

EKR piaci szegmens

Aukciós piac



A cégkivonatra vonatkozó kikötések: A cégkivonat nem lehet 60 napnál régebbi, és kizárólag a [www.e-cegjegyzek.hu](http://www.e-cegjegyzek.hu) oldalról letöltött dokumentumot fogadjuk el.

Cégkivonat ⓘ

Fájl kiválasztása



On-behalf

Nem



Amennyiben az Ön vállalata csak az aukciós szegmensen szerepel, úgy kérheti az ügyletkötőre való módosítást az a „Csatlakozni szeretnék az Ügyletkötői piachoz” menüpont kijelölésével. Nem fog megjelenni ez a kijelölő négyzet, ha Ön csak az ügyletkötőn van, vagy már mindkét szegmensen jelen van.

- Amennyiben a székhely címet szeretné változtatni, úgy azt az alábbi ábra szerint tudja megtenni. Ha a módosítás vonatkozik a postázási és számlázási címre egyaránt, akkor az alsó négyzetben válasszák ki az „Igen” opciót.
- Amennyiben az új postázási vagy az új számlázási cím nem egyezik meg a székhellyel úgy válassza a Nem opciót.
- Ha nem szeretné, hogy az új székhely címre változzon a postázási és számlázási cím akkor válassza a Nem opciót.

Székhely cím

Székhely utca	<input type="text" value="utca"/>	Székhely város	<input type="text" value="város"/>
Székhely irányítószám	<input type="text" value="1111"/>	Székhely ország	<input type="text" value="Hungary"/>
Postázási cím megegyezik a székhellyel?	<input type="text" value="Igen"/>	Számlázási cím megegyezik a székhellyel?	<input type="text" value="Igen"/>

Amennyiben ezt az adatot változtatja, úgy kérem minden adatot töltsön ki, a félreértések elkerülése végett.

## Kapcsolati adatok

Számlázási vezetéknev

Vezetéknev

Számlázási keresztnév

Keresztnév

Számlázási telefonszám

Számlázási mobilszám

Számlázási email

+3633333

teszt@ceegex.hu

Az alábbiak mutatják be a bankszámlaszám módosításkor, mely adatsorokat kell keresnie és módosítania.

## Bankszámla adatok

Bankszámlaszám  
(kiegyenlítési)

HU0000000000000000

Bank neve (kiegyenlítési)

Bank neve

Bank ország (kiegyenlítési)

Magyarország

Bankszámlaszám (általános)

HU0000000000000000

Bank neve (általános)

Bank neve

Bank ország (általános)

Magyarország

- Az előzetes adatok nem kerülnek kitöltésre az Aggregált cégeknél. Kérjük itt csak akkor töltsse ki a sorokat, ha új jogosultat (Aggregált céget) szeretne hozzáadni a már meglévőkhöz, vagy azokból törölni szeretne, egyébként hagyja üresen.
- Ha egynél több jogosultat szeretne hozzáadni vagy törölni, akkor kérem kattintson a Sor hozzáadása gombra a megfelelő helyen.

#### Aggregált cég hozzáadása

Cég neve	Székhely cím	Cég regisztrációs szám	Adószám	MEKH
<input type="text"/>	<input type="text"/>	<input type="text"/>	<input type="text"/>	<input type="text"/>

+ Sor hozzáadása

#### Aggregált cég törlése

Cég neve	MEKH azonosító
<input type="text"/>	<input type="text"/>

+ Sor hozzáadása

- A Kereskedő részénél az előzetes adatok nem kerülnek kitöltésre. Kérjük itt csak akkor töltsse ki a sorokat, ha új kereskedőt szeretne hozzáadni a már meglévőkhöz, vagy azokból törölni szeretne, egyébként hagyja üresen.
- Ha egynél több kereskedőt szeretne hozzáadni vagy törölni, akkor kérem kattintson a Sor hozzáadása gombra.

## Kereskedő hozzáadása

Vezetéknév	Keresztnév	Telefon	Mobil	Email
<input type="text"/>	<input type="text"/>	<input type="text"/>	<input type="text"/>	<input type="text"/>

+ Sor hozzáadása

## Kereskedő törlése

Vezetéknév	Keresztnév	Email
<input type="text"/>	<input type="text"/>	<input type="text"/>

+ Sor hozzáadása



market by  
ceegex

# Módosítások mentése, ellenőrzése, beküldése

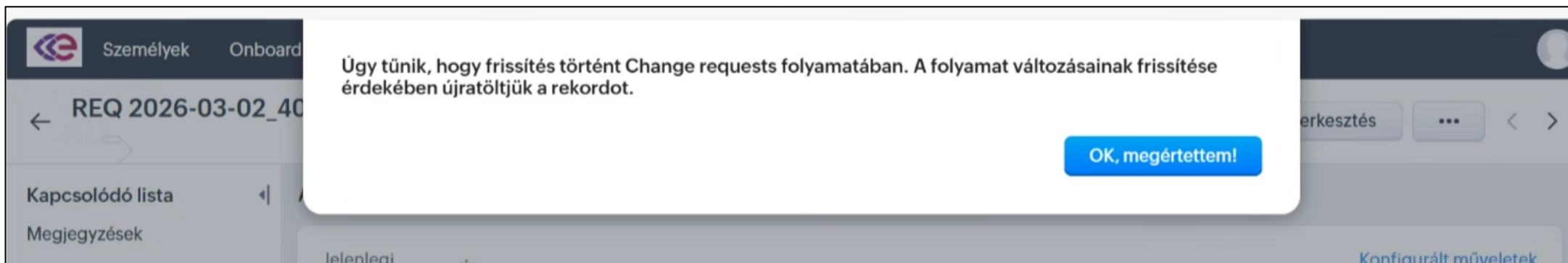
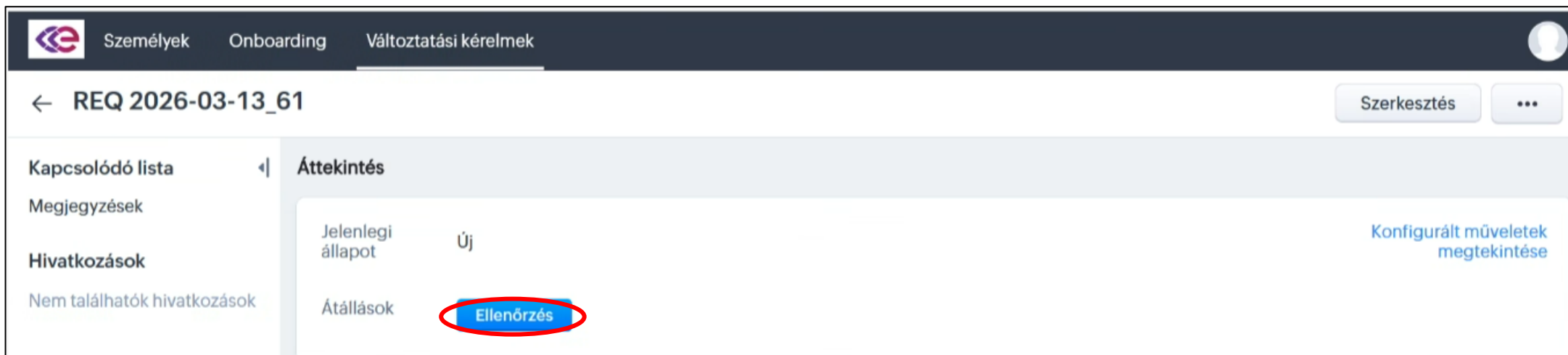
- Ha minden módosítási igényét kitöltötte, a lap jobb felső sarkában található „Mentés” gombra kattintva tud tovább haladni.

The screenshot displays the 'Létrehoz Változtatási kérelem' (Create Change Request) form in the CEEGEX system. The navigation bar at the top includes 'Személyek', 'Onboarding', and 'Változtatási kérelmek'. The form contains several sections:

- Regisztráció adatai**:
  - Kapcsolódó regisztráció:
  - Változtatási kérelem státusza:
  - Kapcsolattartó:
  - Megjegyzés:
- Egyéb CEEGEX által elvégezhető módosítási kérelmek**:
  - Tagsági kapcsolattartó módosítás:
  - Piaci szegmens módosítás:
  - Aukciós csomag módosítása:
  - Egyéb módosítás leírása:

At the top right of the form, there are three buttons: 'Mégse', 'Mentés és új', and 'Mentés'. The 'Mentés' button is highlighted with a red circle, indicating the next step in the process.

Az alábbi ablakon az „Ellenőrzés” gombra kattintva tud tovább haladni. Amennyiben minden rendben van, úgy a dia alján lévő párbeszédablak fog felugrani Önnek. Itt az „OK, megértettem!” gombbal tud tovább haladni.



**Ellenőrzés** ×

Jegyzetek, mellékletek és mezők

Cégkivonat feltöltése kötelező!

A cégkivonatra vonatkozó kikötések: A cégkivonat nem lehet 60 napnál régebbi, és kizárólag a [www.e-cegjegyzek.hu](http://www.e-cegjegyzek.hu) oldalról letöltött dokumentumot fogadjuk el.

Mentés vázlatként

Mégse **Mentés**

Amennyiben nem töltött fel cégkivonatot, úgy a rendszer a képen látható üzenetet fogja feldobni, ekkor a „Mentés”-sel tud visszamenni a kérelemre.

Személyek Onboarding Változtatási kérelmek

← REQ 2026-03-13\_61 Szerkesztés

Kapcsolódó lista | Áttekintés

Megjegyzések

Hivatkozások

Nem található hivatkozások

Jelenlegi állapot	Új
Átállás	<b>Ellenőrzés</b>

Konfigurált műveletek megtekintése

A kérelmen a „Szerkesztés” gombra kattintva tud újra visszatérni a szerkesztési felületre.

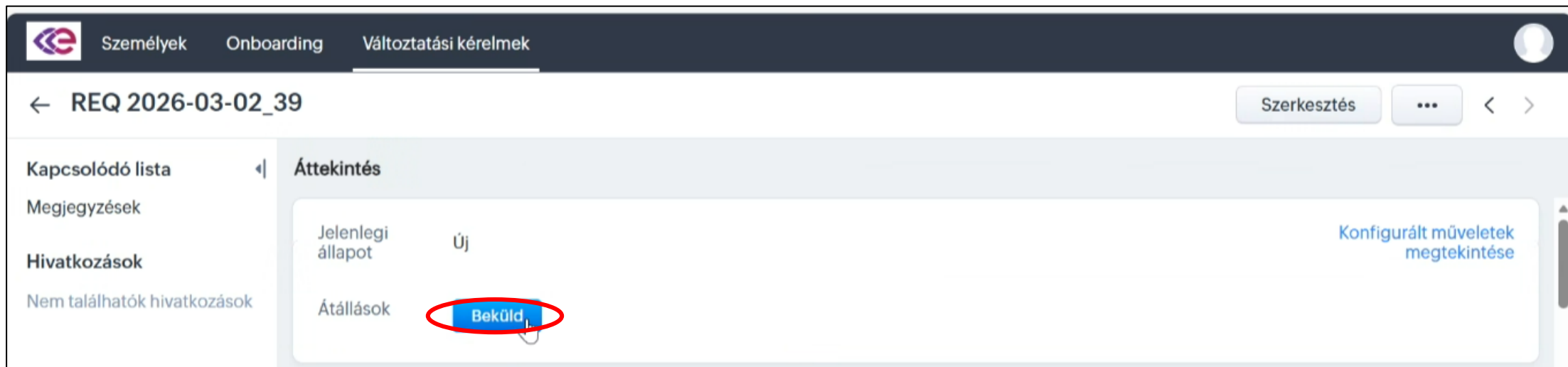
Alapadatok

EKR piaci szegmens: Mindkettő

Cégkivonat: Fájl kiválasztása

Itt fel tudja tölteni a megfelelő négyzetbe a cégkivonatot. Ezután az eddig taglalt folyamat szerint haladjon tovább

Ha minden módosítást leellenőriztek, akkor a „Beküld” gombbal tudják véglegesíteni és a CEEGEX számára beküldeni a Módosítási kérelmet.



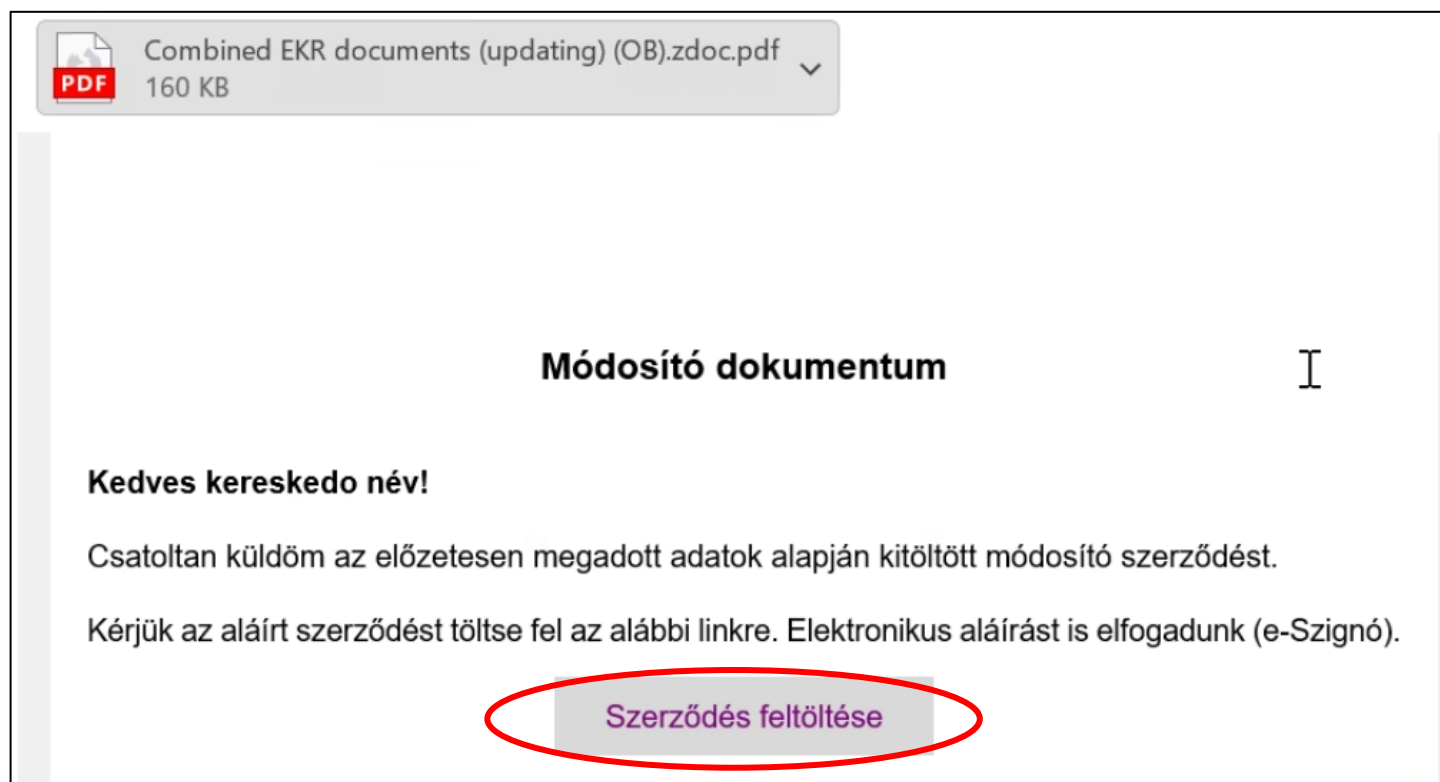
A beküldést követően a CEEGEX is ellenőrzi a kérelmet, amennyiben minden rendben van, úgy jóváhagyja, egyébként pedig hiánypótlást kér vagy egyes esetekben elutasítja a kérelmet, ha az valamely szabályzatnak nem felel meg.



market by  
ceegex

# CEE GEX jóváhagyást követő lépések

Ezt az emailt Ügyfeleink akkor kapják meg, ha a CEEGEX jóváhagyta az előzetesen beküldött kérelmet. Ezen email tartalmazza az Önök a módosított szerződésmellékleteket. A „Szerződés feltöltése” gombra kattintva tudják az Önök által már aláírt dokumentumot feltölteni.




A „Choose file” gombra kattintva tudják kiválasztani az Önök által aláírt, módosított szerződés-mellékleteket. Kérjük Önöket, hogy olvassák el figyelmesen az aláírással kapcsolatos utasításokat. Más aláírási formátumot nem áll módunkban elfogadni!

Amennyiben feltöltötte a dokumentumot, a „Beküldés” gombra kattintva tudja elküldeni a CEEGEX számára.

## Aláírt szerződés feltöltése

Kapcsolattartó Email címe

test@ceegex.hu 


**Kérjük töltsse fel a hiteles cégszerű aláírással ellátott módosító dokumentumot!**

Amennyiben Ön hitelesített digitális aláírással töltötte fel a dokumentumot, úgy nincs több teendője, hamarosan elvégezzük a rendszerszintű módosítást. (DÁP-os és egyéb KAÜ-n keresztüli aláírást nem áll módunkban elfogadni!)

Amennyiben Ön kézzel aláírt, szkennelt dokumentumot töltött fel, úgy kérem, az eredeti dokumentumot két példányban juttassa el a CEEGEX Zrt. részére a H-1134 BUDAPEST, DÉVAI UTCA 26-28. (7.emelet) címre, az aláírók aláírási címpéldányával együtt. Ezen dokumentumok fizikai beérkezése után tudjuk a benyújtott igényt végrehajtani.

Köszönjük szíves együttműködését!

Feltöltendő dokumentum \*

Choose File 

PDF formátum kötelező

**Beküld**

Ezt az emailt Ügyfeleink akkor kapják meg, ha a CEEGEX befogadta az Önök által aláírt és beküldött módosított szerződés-mellékleteket. Az email csak azokat az adatokat tartalmazza, amelyek módosításra kerültek. Ezzel egyidőben a változtatás a rendszereinkben is végbemegy, mellyel a folyamat is befejeződik.

## Változtatott adatok

**Kedves kereskedo név!**

Az alábbi adatok változtak:

Számlázási vezetéknev változott erről: ker, erre: kereskedo

Számlázási mobil változott erről: +36333335, erre: +3633333

Székhely város változott erről: v, erre: város

Székhely utca változott erről: u, erre: utca

Üdvözlettel,  
CEEGEX Membership



**Kérdés esetén állunk rendelkezésükre  
a megszokott csatornákon!**

---